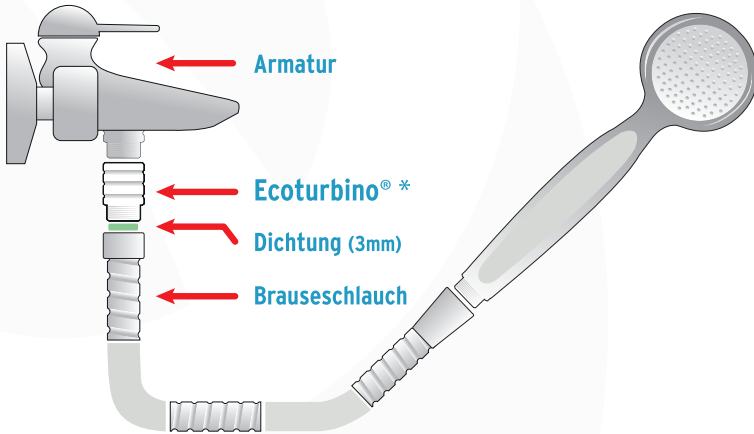
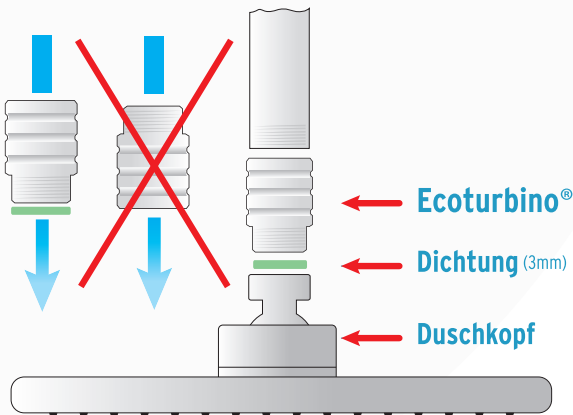


Einbauanleitung

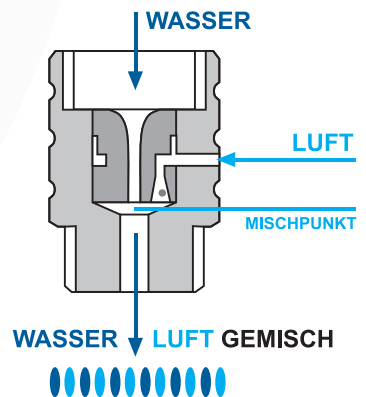
Wasseraustritt beim Ecoturbino = Funktionsstörung!



Einbau bei Oberkopfdusche



Funktionsprinzip



Sollten Sie Schwierigkeiten haben...

- Kontrollieren Sie, ob bei Ihrem Duschkopf/Regendusche ein Sieb vorhanden ist. Falls ja, sollten Sie dieses entfernen.
- Lösen Sie den Duschschlauch von der Armatur und kontrollieren Sie auch hier, ob ein Sieb in der Armatur verbaut ist. Falls ja, sollten Sie dieses entfernen.
- Sollte weiterhin eine Fehlfunktion auftreten, legen Sie die beigelegte Dichtung im Ecoturbino ein.
- Sollte dies nicht helfen, ist Ihr Duschkopf wahrscheinlich zu verkalkt und erzeugt einen zu großen Widerstand. In diesem Fall melden Sie sich bitte bei:

Ecoturbino Support
office@ecoturbino.at
+43 699 1818 0000